



PREFEITURA MUNICIPAL DE TARUMÃ

LEI Nº 292/97, DE 14 DE NOVEMBRO DE 1.997.

"DISPÕE SOBRE A DOAÇÃO DE MATERIAIS PARA A EMPRESA DE ELETRICIDADE VALE DO PARANAPANEMA S/A E DÁ OUTRAS PROVIDÊNCIAS".

FAÇO SABER que a Câmara Municipal de Tarumã, aprovou em Sessão Extraordinária, realizada no dia 13 de Novembro de 1.997, por unanimidade de votos e eu sanciono e promulgo a seguinte Lei:

Artigo 1º - Fica o Poder Executivo Municipal autorizado a proceder a doação à Empresa de Eletricidade Vale do Paranapanema S/A, de materiais destinados à serviços de extensão de rede de iluminação pública do Município de Tarumã, na Avenida Amazonas, Condomínio Água Bonita, conforme relação abaixo :

QUANTIDADE/MATERIAIS/DESCRIÇÃO:

6,0 PEÇAS - ALÇA DP PREF. / DIST. DGD-4542 CAA/CA - 2
6,0 PEÇAS - ALÇA PREF. /DIST. DG-4545 CAA/CA- 2/0
35,0 PEÇAS - ALÇA PREF./DIST. DG-4542 CAA/CA - 2
4,0 PEÇAS - ALÇA PREF. /DIST. DG-4541 CAA/CA-4
3,0 PEÇAS - ALÇA PREF. P/CABO/AÇO GDE-1106 5/16"
3,0 PEÇAS - ALÇA PREF. CONTRA POSTE WGL-1102 5/16"
3,0 PEÇAS - ARMAÇÃO SECUNDÁRIA PESADA 1 X 1 3/16"
4,0 PEÇAS - ARMAÇÃO SECUNDÁRIA PESADA 4 X 4 3/16"
115,0 PEÇAS - ARRUELA QUADRADA 50 X 03 X 18 5/8"
100,0 MTS. - CORDOALIA GALVANIZADA 5/16"-305 KG/KM
75,0 KG. - CABO ALUMÍNIO 2 CAA-135,9 KG/KM
115,0 KG. - CABO ALLUMÍNIO 2 CA-92,7 KG/KM
187,5 KG. - CABO ALLUMÍNIO 2/0 CA-185,9 KG/KM
8,0 KG. - CABO ANTICHAMA 95MM
3,0 PEÇAS - ALÇA PREF. /DIST. DG-4544 CAA/CA - 1/0
3,0 PEÇAS - CINTA POSTE CIRCULAR 160 MM
1,0 PEÇA - CINTA POSTE CIRCULAR 180 MM
1,0 PEÇA - CINTA POSTE CIRCULAR 190 MM
1,0 PEÇA - CINTA POSTE CIRCULAR 200 MM
1,0 PEÇA - CINTA POSTE CIRCULAR 210 MM
1,0 PEÇA - CINTA POSTE CIRCULAR 220 MM
2,0 PEÇAS - CINTA POSTE CIRCULAR 230 MM
2,0 PEÇAS - CINTA POSTE CIRCULAR 240 MM
2,0 PEÇAS - CINTA POSTE CIRCULAR 250 MM
3,0 PEÇAS - CINTA POSTE CIRCULAR 260 MM
8,0 PEÇAS - CONECTOR DE ATERRAMENTO TH-58
40,0 PEÇAS - CONECTOR GRAMPO PARALELO 2P-6 A 1/0
50,0 PEÇAS - CONECTOR GRAMPO PARALELO 2P-1/0 A 4/0



PREFEITURA MUNICIPAL DE TARUMÃ

4,0 PEÇAS - CONECTOR CABO 4 25 MM
11,0 PEÇAS - CRUZETA DE MADEIRA TRAT. 90 X 112,5 X 2000
2,0 PEÇAS - CRUZETA DE MADEIRA TRAT. 90 X 112,5 X 2400
4,0 PEÇAS - CARTUCHO AMPACT S/AZ REF. 69338-1
22,0 PEÇAS - CARTUCHO AMPACT S/VM REF. 69338-2
1,0 PEÇA - CONECTOR AMPACT S/AZ REF. 600411
1,0 PEÇA - CONECTOR AMPACT S/VM REF. 600531
10,0 PEÇAS - CONECTOR AMPACT S/VM REF. 600529
3,0 PEÇAS - CONECTOR AMPACT S/AZ REF. 600459
8,0 PEÇAS - CONECTOR AMPACT S/VM REF. 600528
3,0 PEÇAS - CHAVE FUSÍVEL 100 A - 15KV - 10,0KA BASE C
3,0 PEÇAS - FUSÍVEL ELO 3K
3,0 PEÇAS - EMENDA CON/MET/PAS/A-0X LS-0927CA 2/0
2,0 PEÇAS - EMENDA CON/MET/PAS/A-0X LS-0918 CA 2
1,0 PEÇA - EMENDA TOT/MET/PAS/A-0X FTS-5902 CAA2
64,0 PEÇAS - ESTRIBO DE COBRE NU P/DERIVAÇÃO 4 AWG
3,0 PEÇAS - ESTRIBO NORMAL S/VM REF. 626222
5,0 KG. - FIO DE ALUMÍNIO 6 AWG -35,82 KG/KM
3,0 KG. - FIO DE COBRE NU 6 AWG - 118,2 KG/KM
1,0 KG. - FITA DE ALUMÍNIO 10 MM - 27 KG/KM
25,0 KG. - FIO DE AÇO-COBRE 4 AWG
3,0 PEÇAS - GRAMPO DE LINHA VIVA ALUMÍNIO 150 MM
8,0 PEÇAS - HASTE TERRA COBREADA 2,40 MTS C/CONEC.
1,0 PEÇA - ISOLADOR CASTANHA 85 X 95 MM
24,0 PEÇAS - ISOLADOR DE PINO 15 KV-HIP-TOP
12,0 PEÇAS - ISOLADOR DE DISCO 6" - 15 KV
19,0 PEÇAS - CASTANHA P/ARMAÇÃO PRESBOW
1,0 PEÇA - CHAVE P/COM. IL.PUB.
6,0 PEÇAS - MANILHA SAPATILHA
2,0 PEÇAS - MÃO FRANCESA 726 MM
2,0 PEÇAS - MÃO FRANCESA 1050 MM
9,0 PEÇAS - MÃO FRANCESA BECO 993 X 38 X 5 MM
3,0 PEÇAS - PARA - RAI0 PARA TRANSFORMADOR 15 KV
2,0 PEÇAS - PARAFUSO FRANCES 5/8" X 6 150 MM
15,0 PEÇAS - PARAFUSO MÁQUINA 5/8" X 5 125 MM
6,0 PEÇAS - PARAFUSO FRANCES 5/8" X 2.1/2" 65 MM
6,0 PEÇAS - PARAFUSO MÁQUINA 5/8" X 10 250 MM
29,0 PEÇAS - PARAFUSO MÁQUINA 5/8" X 12 300 MM
3,0 PEÇAS - PARAFUSO MÁQUINA 5/8" X 8 200 MM
17,0 PEÇAS - PARAFUSO ROSCA DP 5/8" X 22 550 MM
24,0 PEÇAS - PINO ISOLADOR 15 KV-290 MM-C.CHUMBO
9,0 PEÇAS - PORCA OLHAL 5/8"
16,0 PEÇAS- PLACA CONCRETO 200 X 200 X 1000
1,0 PEÇA - POSTE DUPLO T 0200 X 11,00 M
3,0 PEÇAS - POSTE DUPLO T 0300 X 11,00 M
1,0 PEÇA - POSTE DUPLO T 0600 X 11,00 M
1,0 PEÇA - POSTE TRONCO CÔNICO 0600 X 11,00 M



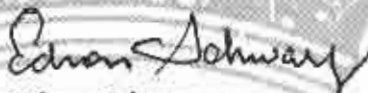
PREFEITURA MUNICIPAL DE TARUMÃ

1,0 PEÇA - POSTE TRONCO CÔNICO 0800 X 9,00 M
3,0 PEÇAS - SAPATILHA 1/2
2,0 PEÇAS - SELA PARA CRUZETA
2,0 PEÇAS - SUPORTE TRANSFORMADOR 160 X 85
1,0 PEÇA - TRANSF. TRIF. 45 KVA - 220/127V
10,0 KG. - FIO 10 MM

Artigo 2º - Esta Lei entrará em vigor na data de sua publicação.


Artigo 3º - Revogam-se as disposições em contrário.

Paço Municipal "Waldemar Schwarz", 14 de Novembro de 1.997.



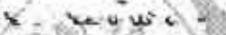
Edson Schwarz

Edson Schwarz
PREFEITO MUNICIPAL



Eugênio Schwarz
SECRETÁRIO MUNICIPAL DA ADMINISTRAÇÃO
E ASSUNTOS JURÍDICOS

Publicada na Secretaria Municipal da Administração e Assuntos Jurídicos, em
14 de Novembro de 1.997.



Eugênio Schwarz
SECRETÁRIO MUNICIPAL DA ADMINISTRAÇÃO
E ASSUNTOS JURÍDICOS.

TARUMÃ